

Mimir 美妙
— 每时·每刻·美妙 —

抑菌型足浴器



美妙足浴器形象代言人



MM-01-B | 使用说明书

前言

感谢您的信任和支持，购买本公司生产的抑菌型足浴按摩器系列产品。

足部共存着人体的各脏腑器官相对应的六十二个反射区，汇集了反映全身健康状况的经络和穴位，所以被称为人的“第二心脏”。双足具有运行气血联络脏腑，沟通内外贯穿上下的功能。中医学认为“寒从脚起，湿由下入，病由下侵”。宋代文学家苏东坡在按摩脚时指出：“其效不甚觉，但积累至百余日，功用不可量…，若信而行之必有大益。”足部按摩保健养生法是中华传统医术的精华，现代养生专家提出一个新口号：“四季防病，从脚开始”，足浴已成为当今养生保健的热点。我公司研发生产的美妙足浴按摩器，主要针对脚底穴位的按摩，通过良好的足浴，达到强身健体养生之功效。

请消费者特别注意：本足浴按摩器不是医疗器械，不能替代医疗器械达到治病功能。



普通的足浴按摩器存在一定的健康隐患！主要因为：细菌等微生物不仅是许多足部疾病的致病因素，也会在塑料制品上长期逗留、繁衍生殖。而且我们的足浴按摩器通常所有的家庭中成员都会使用，或者在按摩室也是简单清洁后多人共用，这样就会存在极大的交叉感染的几率。

虽然我们可以天天清洁以保持足浴按摩器的卫生条件，但是在时间如此宝贵的今天，有没有更好的办法能够让设备自身可以把自己清理好，我们只要使用就可以呢？一答案是有的：那就是我们宁波美妙电器有限公司生产的自清洁-抗菌型足浴按摩器。

细菌在足浴按摩器中滋生的原因是很多的，主要是在环境中附着，再加上足部分泌的汗液、皮脂和脱落的皮屑等粘附在足浴按摩器表面和槽内，虽然通过冲洗、清洁会清理掉大部分，但残留的细菌也会以惊人的速度繁殖。细菌的生存和繁殖需要水分、氧气、二氧化碳、矿物质和营养物质以及合适的温度。我们普通的足浴按摩器则具备了上述细菌所需要的条件。有人做过测定，这样的环境和充足的营养源，非常适合某些细菌的生长和繁殖。这些细菌中，小部分对人体无害，但绝大部分是致病或条件致病菌。如此高密度的微生物在足浴按摩器内，而且含有大量的害菌，对人体，对脚部的危害是可想而知的。虽然经常性的使用日晒的方式可以减轻微生物危害，但无法根

除并非常牵扯精力，而且严重影响足浴按摩器的使用寿命。因此，阻止足浴按摩器中细菌危害的根本途径是针对细菌进行的抗细菌处理，从而阻断足浴按摩器中产生细菌的源头，也才能更全面有效的促进脚部健康。

本公司采用的是由中国科学院工程塑料国家工程研究中心研制的——具备国际先进水平的——高效长效无机抗菌剂，此抗菌剂已在国内、国际的众多知名家电产品中使用，在安全、环保、性能上获得国内外客户的认可，目前本公司的产品已经通过了国内专业的抗菌检测机构的检测，对典型的大肠杆菌和金黄色葡萄球菌的抗菌率高达99%，客户可以放心使用。



目录

各部件图及控制开关	1
产品特点	1
使用方法及步骤	2
安全注意事项	3-4
注意事项	5
保养须知	5-6
简单故障处理	6
技术参数	6
保修与售后服务（保修卡）	7-8
维修记录	8

各部件图及控制开关



- ① — 控制面板
- ② — 温度时间状态显示
- ③ — 红灯
- ④ — 脚轮
- ⑤ — 冲浪口
- ⑥ — 气泡孔
- ⑦ — 按摩凸头
- ⑧ — 电动捶打按摩头
- ⑨ — 下水管



多角度移动拉手



电动捶打按摩头

1

产品特点



深桶设计
深桶设计，可泡足和小腿，泡得更爽。



电动捶打按摩
专利设计，享受升级。



移动脚轮
人性化设计，移动更方便。



数码显示
数字显示，一目了然



遥控操作
遥控操作，使用方便。



臭氧杀菌
臭氧功能可以用来杀菌除臭。



气泡冲击
大量气泡冲击足底穴位及反射区



定时定温
温度可自由调节，方便快捷。

使用方法及步骤

- ① 将机器平放，加水适量（建议加35℃左右温水，以减少你的等待时间），将移动脚轮刹车键下压，固定好机器。
- ② 接通家用220V/50Hz电源，此时机器数码显示为“0F”
- ③ 轻触开关键，电源灯亮，此时左边显示窗显示的是当前水温，右边显示窗显示的是设定时间。
- ④ 连续按“加温”或“减温”功能键选择浴足所需理想温度。当水温达到所设定的温度时，水温将不再上升。此时加热灯熄灭。
- ⑤ 根据需要选择浴足时间。本机器预设时间分为30、40、50、60、10、20分钟六个时间段；最短工作时间为10分钟，最长工作时间为60分钟。每按定时键一次时间上升10分钟，如数字显示为60分钟时，再按定时键一次，数字显示为10，如此循环。（本机器定时原始设定默认值为30分钟）。
- ⑥ “按摩/红光”键的使用方法：
按第一下
机器启动“捶打按摩”功能。
按第二下
机器启动“红光照射”功能。
按第三下
机器同时启动“捶打按摩，红光照射”功能。
按第四下
“捶打按摩、红光照射”功能停止。
如此反复切换。

注：本机器捶打按摩功能原始默认值为10分钟，届时机器捶打按摩功能会自动停止。

- ⑦ 严禁过分用力下压按键，以免造成损伤，按键后手指马上离开按键，以便微电脑准确执行指令。
- ⑧ 在享受气泡冲击和臭氧杀菌功能时，可选择使用气泡冲击，也可选择气泡冲击和臭氧杀菌。只需重复按“气泡/臭氧”功能键进行切换即可。注：臭氧时间每次不要超过5分钟，以免引起个别人群对臭氧过敏。臭氧功能原始默认值为5分钟，届时机器会自动停止臭氧功能。
- ⑨ 如果浴足时间到设定时间时，机器会自动关闭所有功能，数码显示为“0F”。如需继续使用机器，则要重新开启机器，设定浴足时间。
- ⑩ 浴足结束后，如需排水，则先松开移动脚轮刹车键，将机器移动至排水处，将下排水管上部从卡扣处取下，拔下排水管塞子进行排水，最后少量无法排出的余水，须直接倾倒出去。
注：用手直接移动机器或使用拉手移动机器时，先松开脚轮刹车键，移动时不得用力过猛，以免损坏拉手或造成机器倾倒。

特别说明：本机器具有电动捶打功能，在享受捶打功能、清洁时，千万不要用力下压、踩踏按摩头，以免损坏机器和影响按摩效果。

注：长效抑菌功能不受使用环境和方式限制，使用者无需单独操作。

安全注意事项

本产品已通过相关的电气安全、性能等方面的测试。
为避免任何因使用不当而造成的损坏和危险，使用前请仔细阅读本说明书，并妥善保管。

如将本产品转借他人使用，请随机附上说明书。

为避免任何可能的危险，患有严重疾病的人在使用本产品时必须有人陪伴和帮助。

任何因使用不当，或不正确的维修而引起的损害，本公司概不负责。



严禁用力拉扯电源线或用电源线来拖动悬挂本产品，以免造成电源软线损伤。



使用时本机器应水平放置，使用结束后，也应水平放置保管本机器。



严禁在无水状态下使用本产品，使用结束后，请切断电源。



本机器配备移动脚轮，在使用过程中请将脚轮下压刹车键，使脚轮不能够移动，以免产生危险。

3

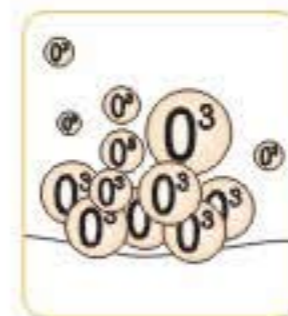
使用前请仔细检查本机器，如有下面情形之一者，请不要使用本产品。



电源线已损坏 本产品有明显损坏现象 本产品被重摔过



请不要在浴室、泳池等潮湿的环境下使用，不可在铺有长毛地毯的地面上使用。



臭氧使用时间不要超过5分钟，以免个别人群引起臭氧过敏反应。



使用时如有不舒适感觉（如头晕、头痛、等现象）请停止使用。



使用时要确保电源线及插头干燥，并远离热源。



严重心脏病患者、孕妇、严重血栓脑淤血患者、糖尿病晚期患者不适合使用本产品，或向医生咨询后方可使用。



使用结束后，移动机器时，不得用力过猛，以免机器摔倒。使用时请勿在盆体内站立或放其重物。



如发现电源线或电源插头有损坏现象，请不要使用也不可自行拆装，请找维修中心或维修专职人员更换。



请勿将45℃以上热水直接倒入盆体内使用，以免引起脚部烫伤或使产品高温变形。



足部有炎症、外伤、脚癣、皮肤烫伤以及妇女经期等暂勿使用本产品。



使用时不可加入含酸性，碱性，腐蚀性或带有颗粒、絮状的液体。



本机器配有移动刹车脚轮，使用机器前，应先按下脚轮刹车键，固定好机器，以免使用时产生危险。使用结束后，应先松开脚轮刹车键，再使用拉手，移动机器。



饭前饭后30分钟内不宜使用本产品，每次使用时间以40分钟为宜。



小孩、残疾人士、弱智人士、反应迟钝的老人以及冷热不敏感者应在他人的帮助下使用该产品。



本机器配置电动按摩装置，在使用和清洁时，千万不要用手或脚过分用力下压按摩盘，以免损坏机器。

注意事项


- 使用前请仔细阅读说明书。
- 严禁在无水状态下工作，使用结束后，请将电源插头拔掉。使用时不能在盆体内站立、跳动或将其它重物放于其中。
- 请勿将45℃以上的热水直接倒入盆内，以免引起脚部烫伤或使产品高温变形。
- 清洗时不能将产品浸入水中或用水喷淋，将水倒出，用布擦拭干净。
- 如电源软线损坏，请找维修中心维修或找专业人员更换。
- 触摸开关或电源插头时，要确保您的手干燥。
- 使用时如有不舒适感觉（如头晕，头痛等现象）请停止使用。小孩及对温度感应迟钝者应在他人帮助下使用该产品。
- 严重心脏病患者、严重糖尿病患者、孕妇、严重血栓者、脑溢血未治愈者、对温度感应失去知觉者，请慎用本产品或向医生咨询。
- 足部有炎症、外伤、脚癣、皮肤烫伤以及妇女经期等暂勿使用本产品。
- 要及时清洗过滤网，以免沉积物过多造成堵塞，导致水流不畅，损坏机器。
- 使用机器时，要尽量保持水清洁，毛发、絮状物质、药渣等物均有可能导致机器出现故障。

注：如果液体从机器中泄漏，则不能再继续使用该机器。

5

保养须知

❶ 机器内不要有水存放，也不要将本机器作为其它用途。

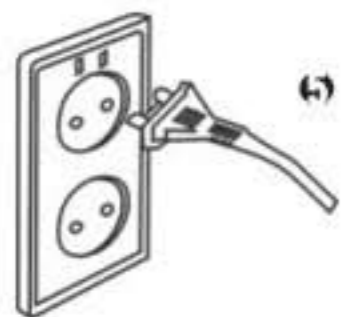


❷ 不要用带有腐蚀性清洗剂来清洁本产品。

❸ 千万不要用水喷淋本产品或将产品浸入水中清洁。如需清洁机器外壁或电源线，只需用湿布加洗洁精擦拭即可。



❹ 每次使用结束后请及时清洁本机器。务必将喷气孔处清洗干净，以免脏物堵塞气孔，导致产品气泡功能失常。



每次使用后，切记要先拔下电源插头，才能倾倒余水和清洁，请勿朝开关方向倾倒水。

清洁时请特别注意清理过滤网中心沉积物，以免沉积物造成水流不畅，损坏机器。



清洁完毕后，请将本产品于干燥处水平存放，切勿倒扣或悬挂本产品。不要将机器存放在卫生间等潮湿环境中，须将机器存放于干燥处，以免损坏机器。

简单故障处理

现象	检查方法	处理方法
天冷不冲浪	水泵冻结	加温水解冻
冲浪不良	滤网堵塞	清洗滤网
不加热	电源未接通	检查电源并确定已接通
不工作	接通电源后未正确启动工作程序	按说明书正确操作
中途停止工作	机器工作时间已到预设的时间	再按定时键重新设定时间

技术参数

型号	额定功率	防水等级
MM-01-B	800W	IP×4
额定电压	额定频率	
AC: 220V	50Hz	<input type="checkbox"/>

执行标准: GB4706.1-2005
GB4706.10-2008

保修与售后服务

请在购买本产品时务必索取保修卡并在保修卡上填好购买日期、购买商店，并仔细阅读保修条款，妥善保管。

申请维修方法

保修期内

本产品在本保修期内如需维修时，请出示保修卡，按保修条款规定进行修理。

过保修期

本产品过保修期如需维修时，如维修后仍可使用，则根据要求进行有偿维修。

问题及咨询

有关维修相关问题请咨询所购产品零售商或向本公司垂询。

- 保修期为自购买之日起1年。

保 修 卡		送机保修
型 号		
保修期		
主机一年		
购买日期	年	月 日
顾 客		
姓 名		

7

地 址	
住 址	
商 店	
店 名	
电 话	
地 址	

- ❶ 出现以下情况，即使在保修期内也有偿维修：
使用不当或自行拆装、改造的故障及损坏；
购买后摔坏或运输不当造成损坏；
火灾、地震、水灾、打雷以及其它自然灾害、公害或电压不稳等不可抗力因素造成的故障或损坏；
无保修卡；
未填购买日期、地址、姓名或擅自涂改保修卡。
注：本机器所配的按摩配件属易耗品，不在保修范围之内，请妥善保管和使用。
- ❷ 如搬迁，请事先咨询零售商店；
- ❸ 保修卡一旦丢失不再补发，请善为保管；
- ❹ 该保修卡只限于中国大陆使用。

注：保修须凭保修卡以及其他有效凭据。如产品出现故障，请勿自行拆修。免费维修：在保修期内正常使用下的故障。收费维修：使用错误及自行改装，修理不当引发的故障。保修期满：本公司对产品提供长期维修服务。

我们承诺在保修卡登记保修期内，对符合保修条款的顾客进行无偿保修，此保修卡并未限制顾客的法律权限。保修期后维修事宜请咨询您所购买该产品的零售商。

维修记录

第一次	维修单位名称:		邮编
	维修单位地址:		
	事故现象	事故原因	修理内容
	交验日期:		修理人员签字:

第二次	维修单位名称:		邮编
	维修单位地址:		
	事故现象	事故原因	修理内容
	交验日期:		修理人员签字:

宁波美妙电器有限公司
NINGBO MIMIR ELECTRIC CO.,LTD.

地址：浙江省慈溪市观海卫镇工业东区淹浦江路10号
电话：0574-63616389
传真：0574-63616677
<http://www.melniao.cn>



ISO9001:2008
国际质量体系认证



本产品由中国人保财险保
险公司承租产品责任保险
服务电话：0574-95518

注：印刷可能使产品图片与产品实样有所差别，请与产品实物为准！